



ТЕРРИТОРИАЛЬНЫЙ ОРГАН ФЕДЕРАЛЬНОЙ  
СЛУЖБЫ ГОСУДАРСТВЕННОЙ СТАТИСТИКИ  
ПО ТОМСКОЙ ОБЛАСТИ

# Уровень и динамика цен в отдельных секторах экономики Томской области



февраль 2023 года



ФЕДЕРАЛЬНАЯ СЛУЖБА  
ГОСУДАРСТВЕННОЙ СТАТИСТИКИ

# Уровень и динамика цен в отдельных секторах экономики

Томской области

февраль 2023 года

- 01** Индексы цен производителей по видам экономической деятельности
- 02** Средние цены и индексы цен производителей сельскохозяйственной продукции
- 03** Сводный индекс цен на продукцию (затраты, услуги) инвестиционного назначения
- 04** Средние цены и индексы цен на приобретенные строительными организациями основные строительные материалы, детали и конструкции
- 05** Индексы тарифов на грузовые перевозки по основным видам транспорта

\* Ежемесячные данные оперативной статистики





# ИНДЕКСЫ ЦЕН ПРОИЗВОДИТЕЛЕЙ ПРОМЫШЛЕННЫХ ТОВАРОВ

февраль 2023 года в % к январю 2023 года



89,8

Индекс цен производителей



73,6

Добыча полезных ископаемых



101,8

Обрабатывающие производства



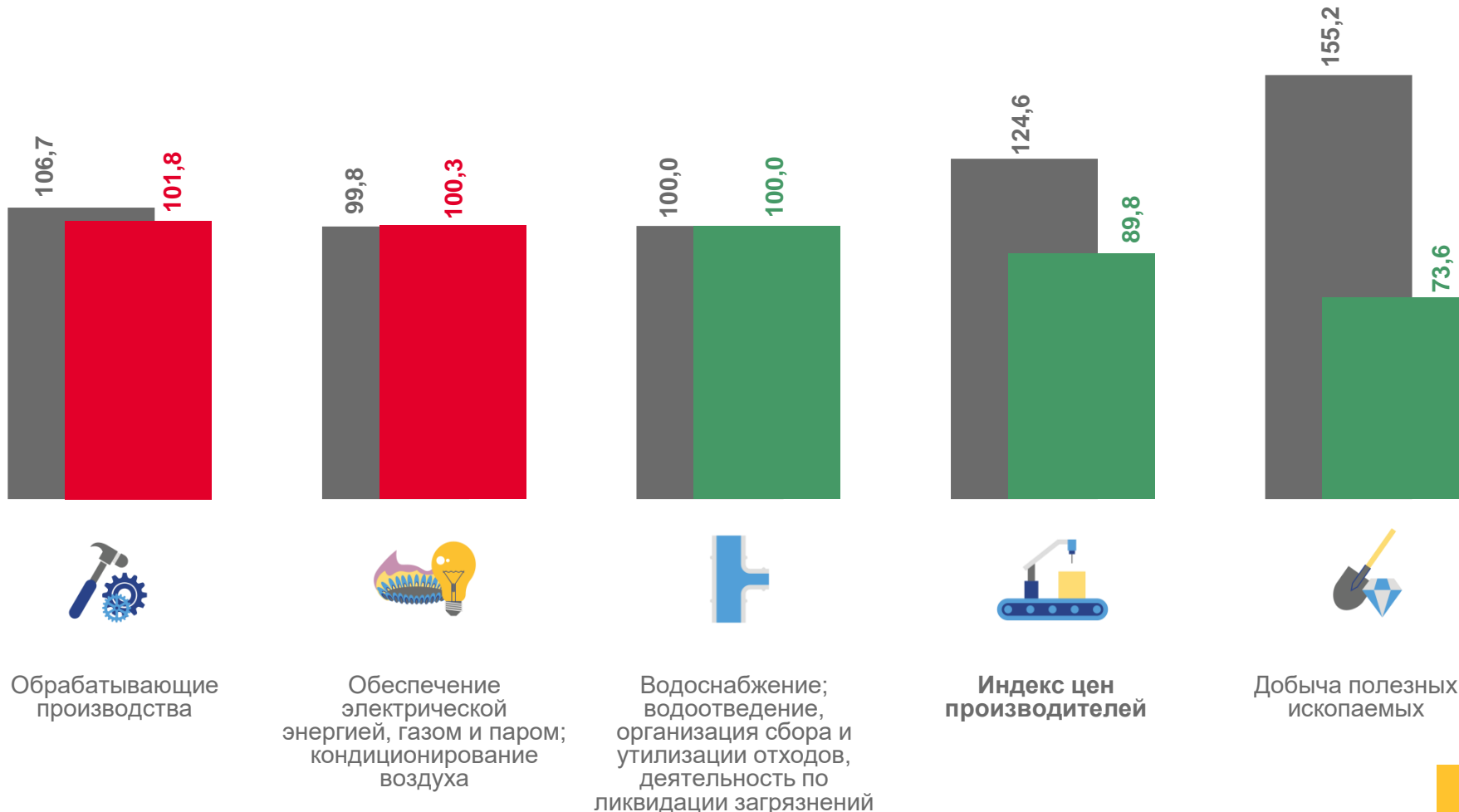
100,3

Обеспечение электрической энергией, газом и паром; кондиционирование воздуха



100,0

Водоснабжение; водоотведение, организация сбора и утилизации отходов, деятельность по ликвидации загрязнений



■ Февраль 2022 г. к январю 2022 г.




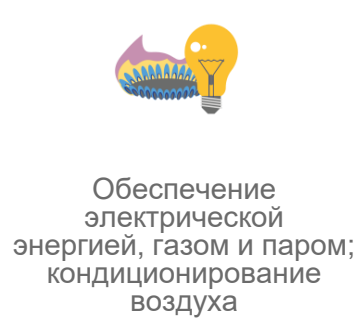
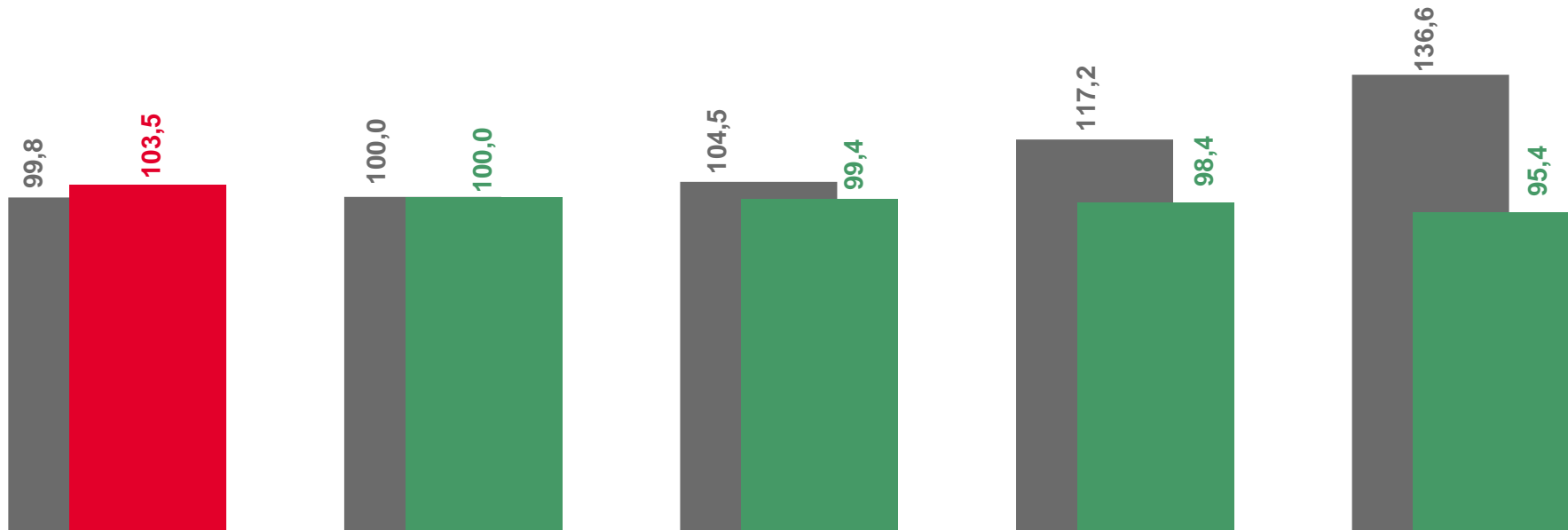
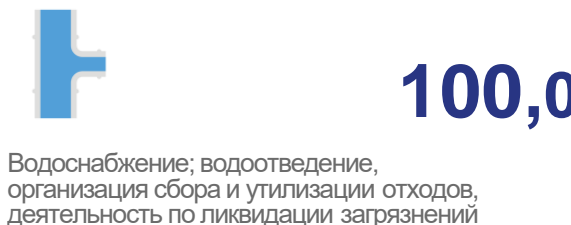


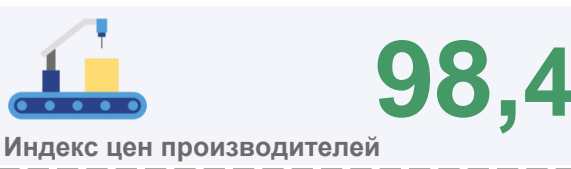
■ Февраль 2023 г. к январю 2023 г.





# ИНДЕКСЫ ЦЕН ПРОИЗВОДИТЕЛЕЙ ПРОМЫШЛЕННЫХ ТОВАРОВ

февраль 2023 года в % к декабрю 2022 года





# ИНДЕКСЫ ЦЕН ПРОИЗВОДИТЕЛЕЙ ПО ДОБЫЧЕ ПОЛЕЗНЫХ ИСКОПАЕМЫХ

февраль 2023 года в % к январю 2023 года



73,6

Добыча полезных ископаемых



71,2

Добыча нефти и природного газа



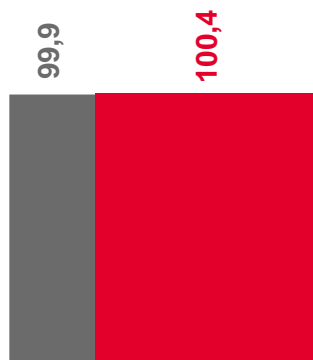
100,0

Добыча прочих полезных ископаемых

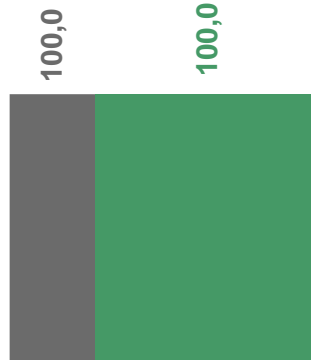


100,4

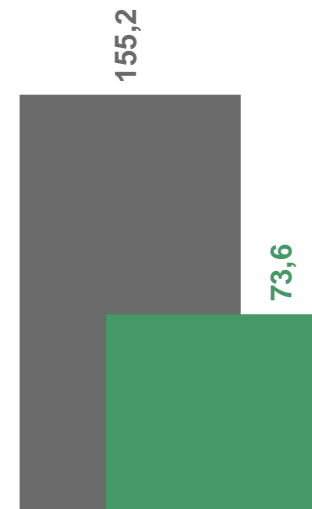
Предоставление услуг в области  
добычи полезных ископаемых



Предоставление услуг  
в области добычи  
полезных ископаемых



Добыча прочих  
полезных ископаемых



Добыча полезных  
ископаемых



Добыча нефти  
и природного газа

■ Февраль 2022 г. к январю 2022 г.

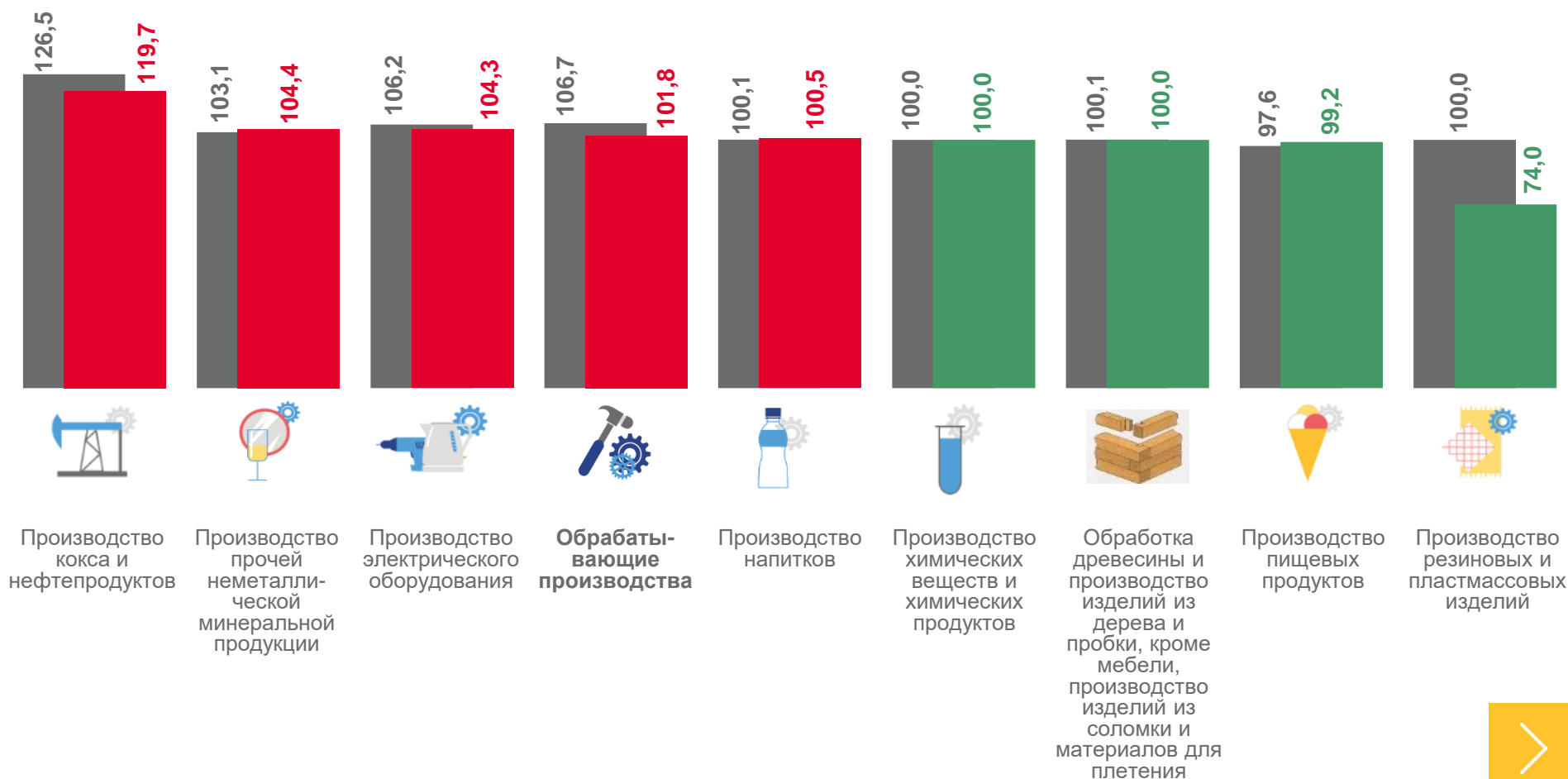
■ Февраль 2023 г. к январю 2023 г.





# ИНДЕКСЫ ЦЕН ПРОИЗВОДИТЕЛЕЙ ПО ОБРАБАТЫВАЮЩИМ ПРОИЗВОДСТВАМ


февраль 2023 года в % к январю 2023 года



■ Февраль 2022 г. к январю 2022 г.


■ Февраль 2023 г. к январю 2023 г.





# ИНДЕКСЫ ЦЕН ПРОИЗВОДИТЕЛЕЙ ПО ОБЕСПЕЧЕНИЮ ЭЛЕКТРИЧЕСКОЙ ЭНЕРГИЕЙ, ГАЗОМ И ПАРОМ; КОНДИЦИОНИРОВАНИЮ ВОЗДУХА

февраль 2023 года в % к январю 2023 года



**100,3**

Обеспечение электрической  
энергией, газом и паром;  
кондиционирование воздуха



**100,7**

Производство, передача  
и распределение  
электроэнергии





**100,0**


Производство, передача и  
распределение пара и горячей воды;  
кондиционирование воздуха



Производство, передача  
и распределение электроэнергии



Обеспечение электрической энергией,  
газом и паром;  
кондиционирование воздуха



Производство, передача  
и распределение пара и горячей воды;  
кондиционирование воздуха

■ Февраль 2022 г. к январю 2022 г. ■ Февраль 2023 г. к январю 2023 г.



# СРЕДНИЕ ЦЕНЫ ПРОИЗВОДИТЕЛЕЙ СЕЛЬСКОХОЗЯЙСТВЕННОЙ ПРОДУКЦИИ

февраль 2023 года, рублей за тонну (яйца за тысячу штук)

Пшеница



▼ 10 070,65

Овощи



▲ 159 077,86

Крупный  
рогатый скот



▼ 107 715,03

Ячмень



▼ 6 465,72

Птица  
сельскохозяйственная  
живая



▼ 106 080,96

Молоко сырое  
крупного рогатого скота




▲ 36 988,14

Овес



▲ 8 086,39

Яйца куриные  
в скорлупе свежие



▲ 5 918,64

Свиньи



▼ 113 851,24







# ИНДЕКСЫ ЦЕН ПРОИЗВОДИТЕЛЕЙ СЕЛЬСКОХОЗЯЙСТВЕННОЙ ПРОДУКЦИИ

февраль 2023 года в % к январю 2023 года



## 101,3

Продукция и услуги  
сельского хозяйства и охоты



## 94,8

Зерновые и зернобобовые культуры



## 100,0

Семена и плоды масличных культур



## 130,0

Овощи



## 100,0

Картофель



## 100,6

Скот и птица в (живом весе)



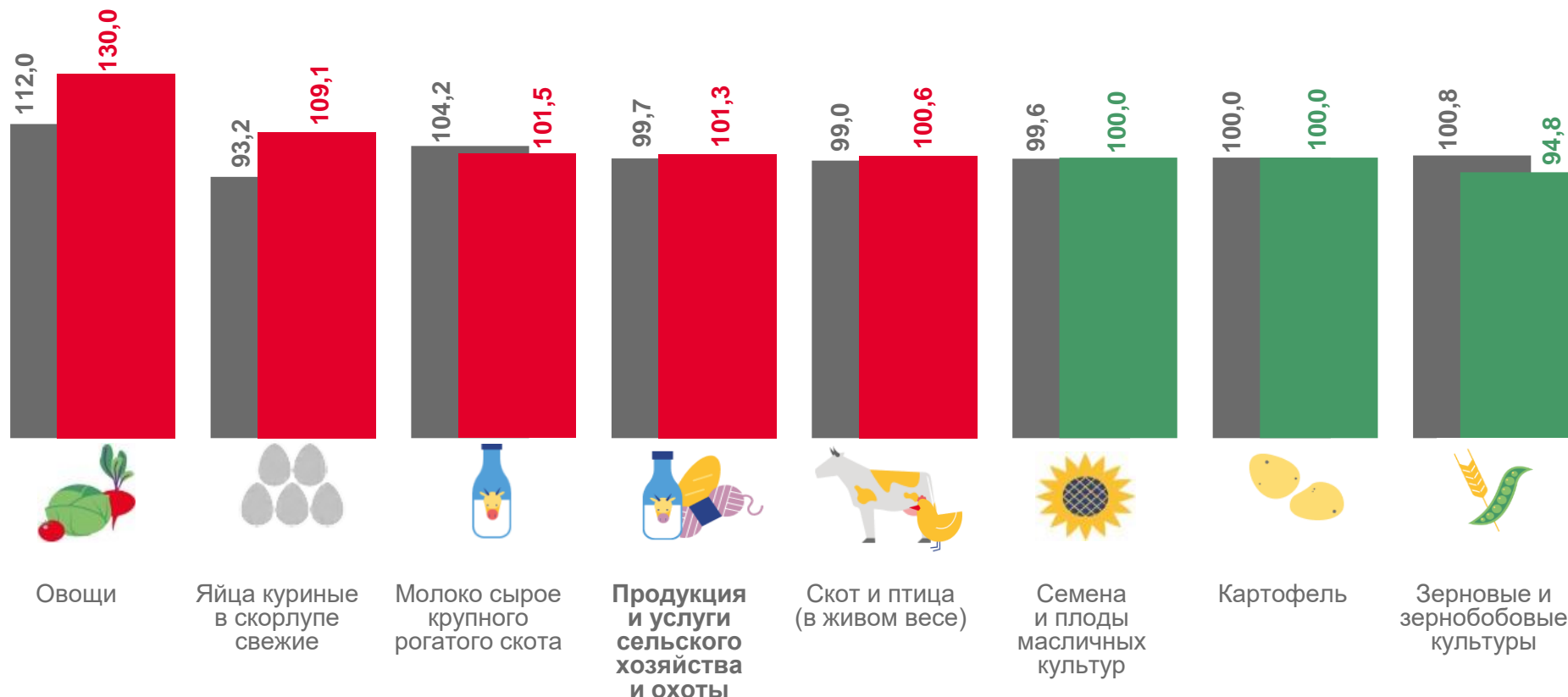
## 101,5

Молоко сырое крупного рогатого скота



## 109,1

Яйца куриные в скорлупе свежие



■ Февраль 2022 г. к январю 2022 г.

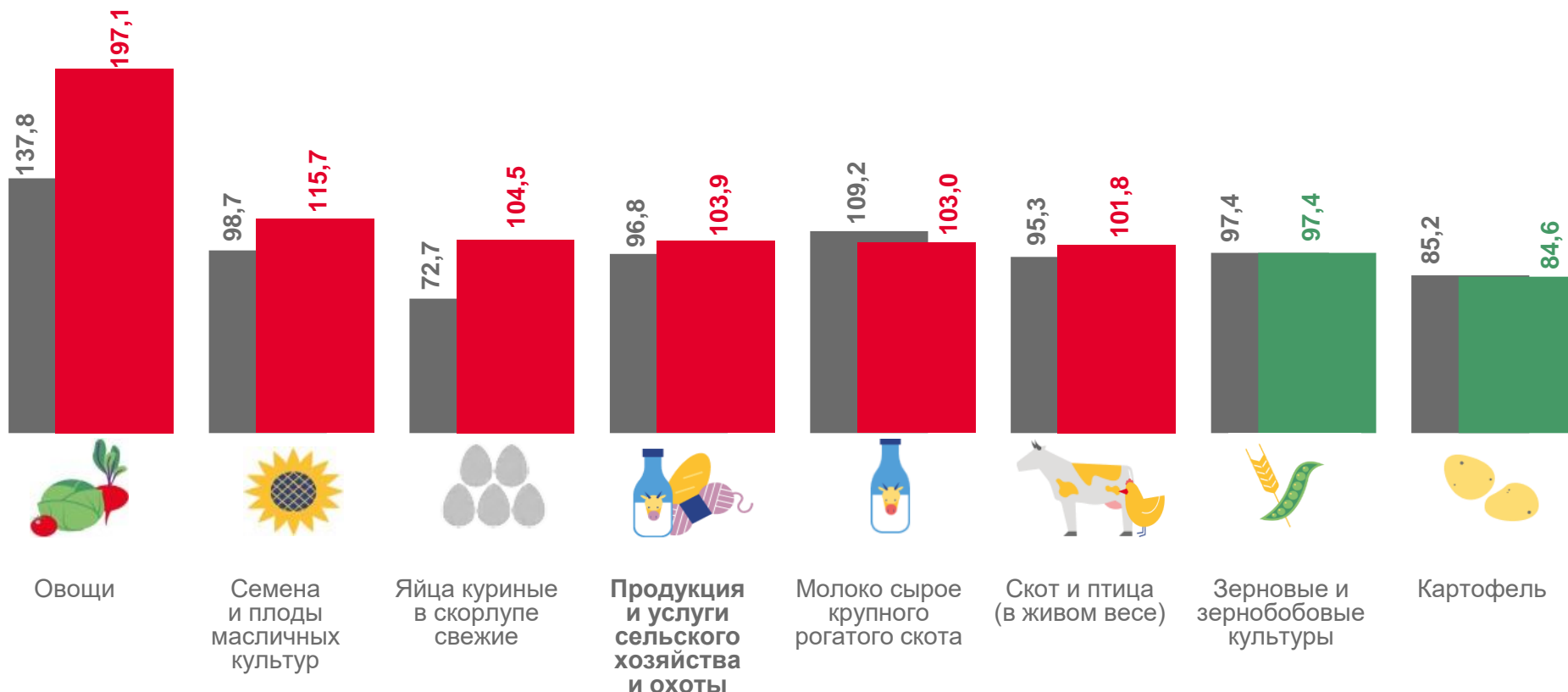
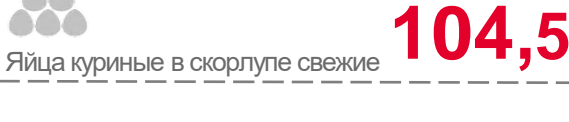
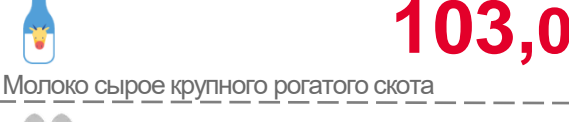
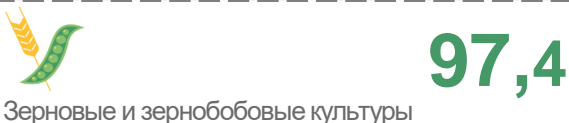

■ Февраль 2023 г. к январю 2023 г.





# ИНДЕКСЫ ЦЕН ПРОИЗВОДИТЕЛЕЙ СЕЛЬСКОХОЗЯЙСТВЕННОЙ ПРОДУКЦИИ

февраль 2023 года в % к декабрю 2022 года



■ Февраль 2022 г. к декабрю 2021 г.

■ Февраль 2023 г. к декабрю 2022 г.





# ИНДЕКСЫ ЦЕН НА ПРОДУКЦИЮ (ЗАТРАТЫ, УСЛУГИ) ИНВЕСТИЦИОННОГО НАЗНАЧЕНИЯ

февраль 2023 года

В % к январю 2023 года



Сводный индекс цен на продукцию (затраты, услуги) инвестиционного назначения

**101,3**



Индекс цен производителей на строительную продукцию

**100,3**



Индекс цен приобретения машин и оборудования инвестиционного назначения

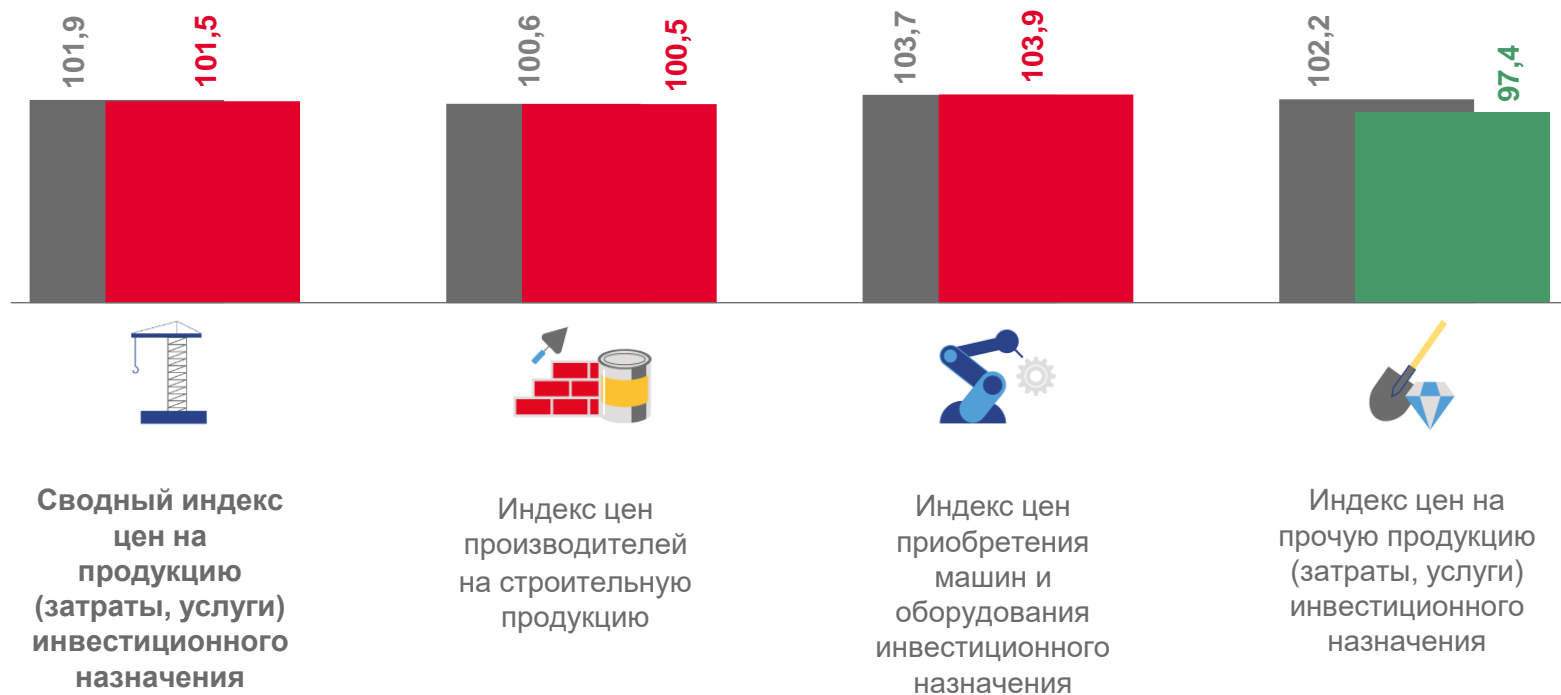
**102,7**



Индекс цен на прочую продукцию (затраты, услуги) инвестиционного назначения

**101,0**

В % к декабрю предыдущего года



■ Февраль 2022 г. к декабрю 2021 г.

■ Февраль 2023 г. к декабрю 2022 г.





# СРЕДНИЕ ЦЕНЫ НА ОТДЕЛЬНЫЕ ВИДЫ ПРИОБРЕТЕННЫХ СТРОИТЕЛЬНЫХ МАТЕРИАЛОВ, ДЕТАЛЕЙ И КОНСТРУКЦИЙ

февраль 2023 года, (с НДС) рублей за единицу измерения



**5 262,59**

Бетон, готовый для заливки (товарный бетон), м<sup>3</sup>



**576,11**

Пески природные, м<sup>3</sup>



**4 803,23**

Растворы строительные, м<sup>3</sup>



**2 832,84**

Щебень, м<sup>3</sup>



**25 553,88**

Шпатлевки, тонна



**48 394,92**

Сталь арматурная горячекатаная для железобетонных конструкций, тонна



**76 261,42**

Топливо дизельное, тонна



**57 596,28**

Бензин автомобильный, тонна





# ИНДЕКСЫ ЦЕН НА ОТДЕЛЬНЫЕ ВИДЫ ПРИОБРЕТЕННЫХ СТРОИТЕЛЬНЫХ МАТЕРИАЛОВ, ДЕТАЛЕЙ И КОНСТРУКЦИЙ

февраль 2023 года

В % к январю 2023 года

В % к декабрю предыдущего года



Кабели волоконно-оптические

130,7



Черепица, плиты, кирпичи и аналогичные изделия из цемента, бетона или искусственного камня

122,5



Изделия электроустановочные

107,0



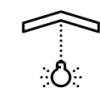
Грунтовки на основе акриловых или виниловых полимеров в водной среде

81,9



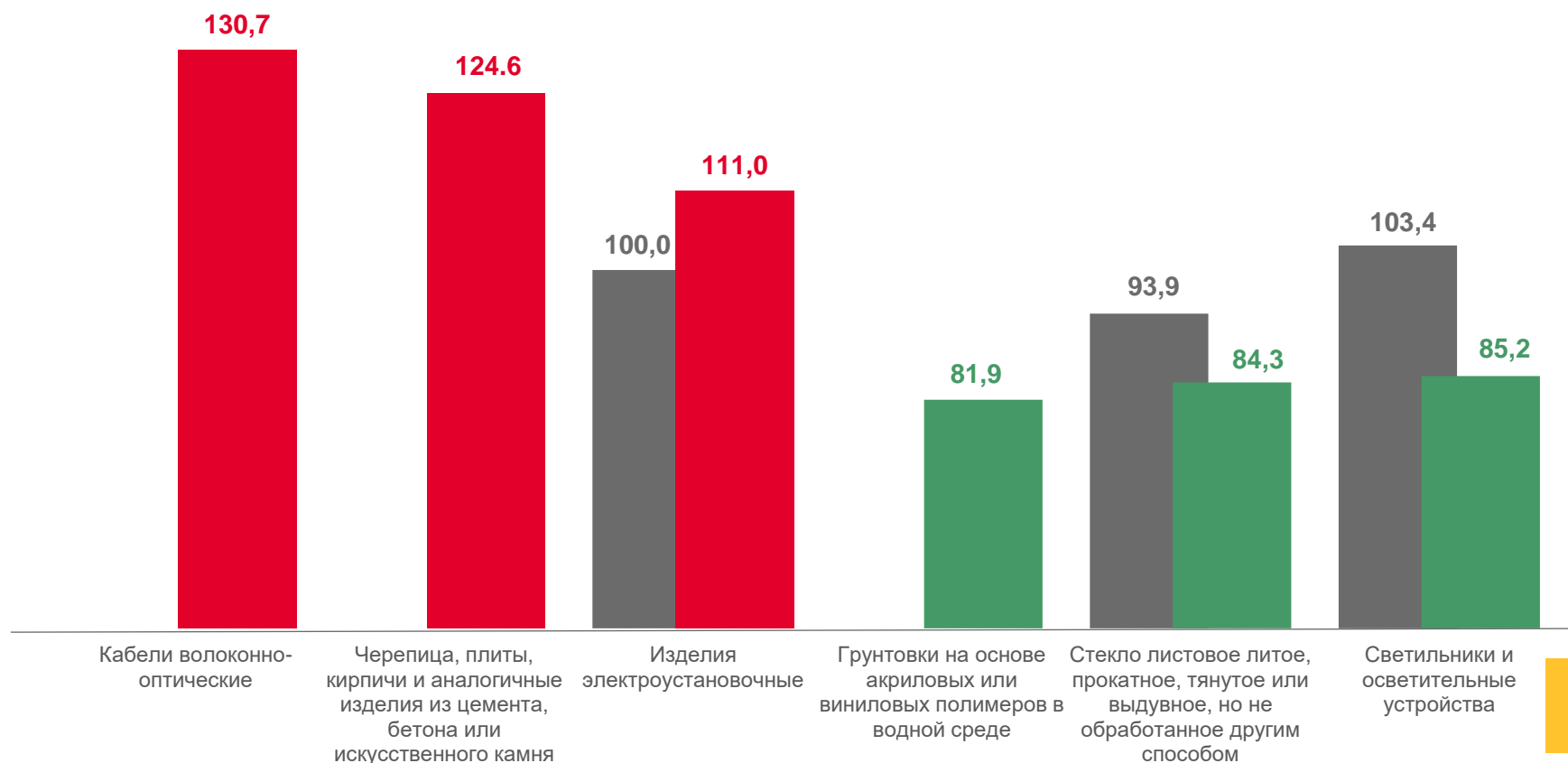
Стекло листовое литое, прокатное, тянутое или выдувное, но не обработанное другим способом

84,3



Светильники и осветительные устройства

85,0



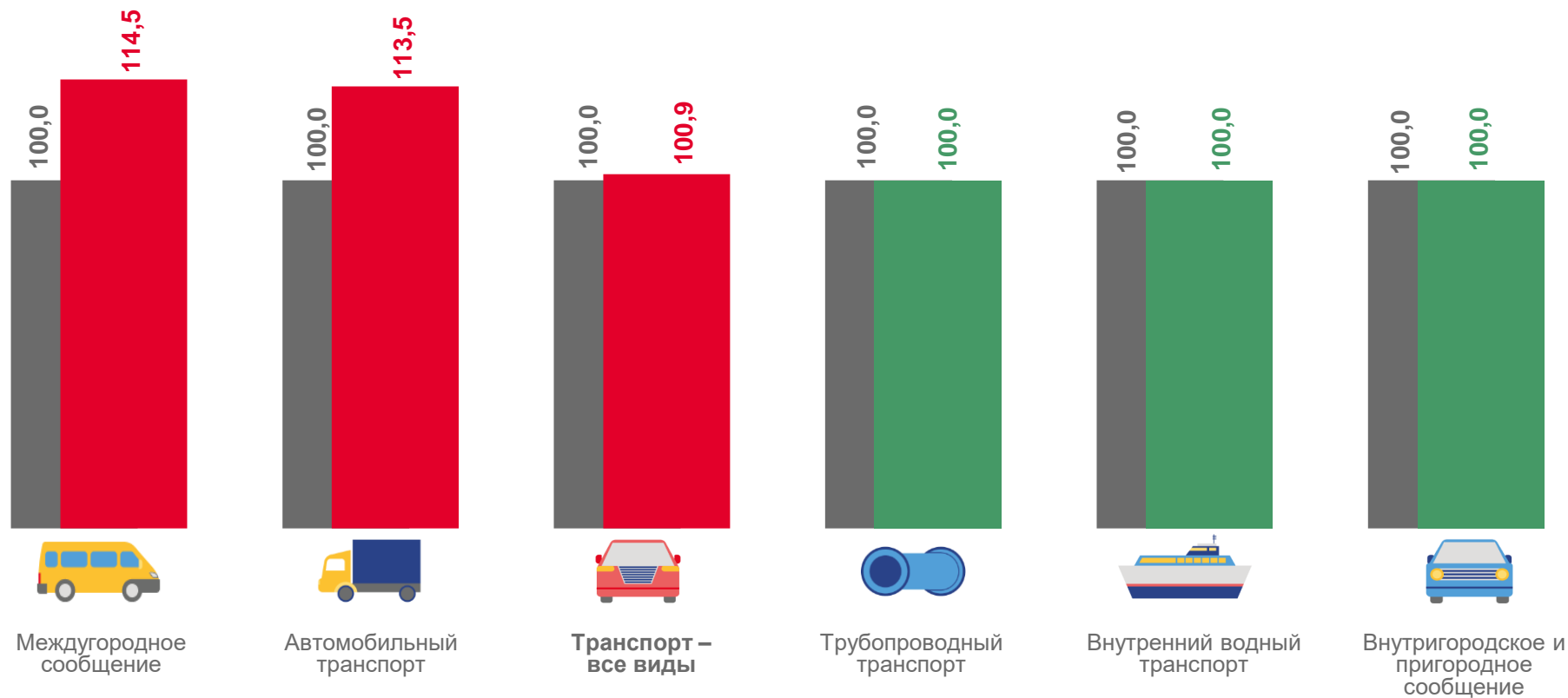
■ Февраль 2022 г. к декабрю 2021 г.

■ Февраль 2023 г. к декабрю 2022 г.



# ИНДЕКСЫ ТАРИФОВ НА ГРУЗОВЫЕ ПЕРЕВОЗКИ

февраль 2023 года в % к январю 2023 года



■ Февраль 2022 г. к январю 2022 г.

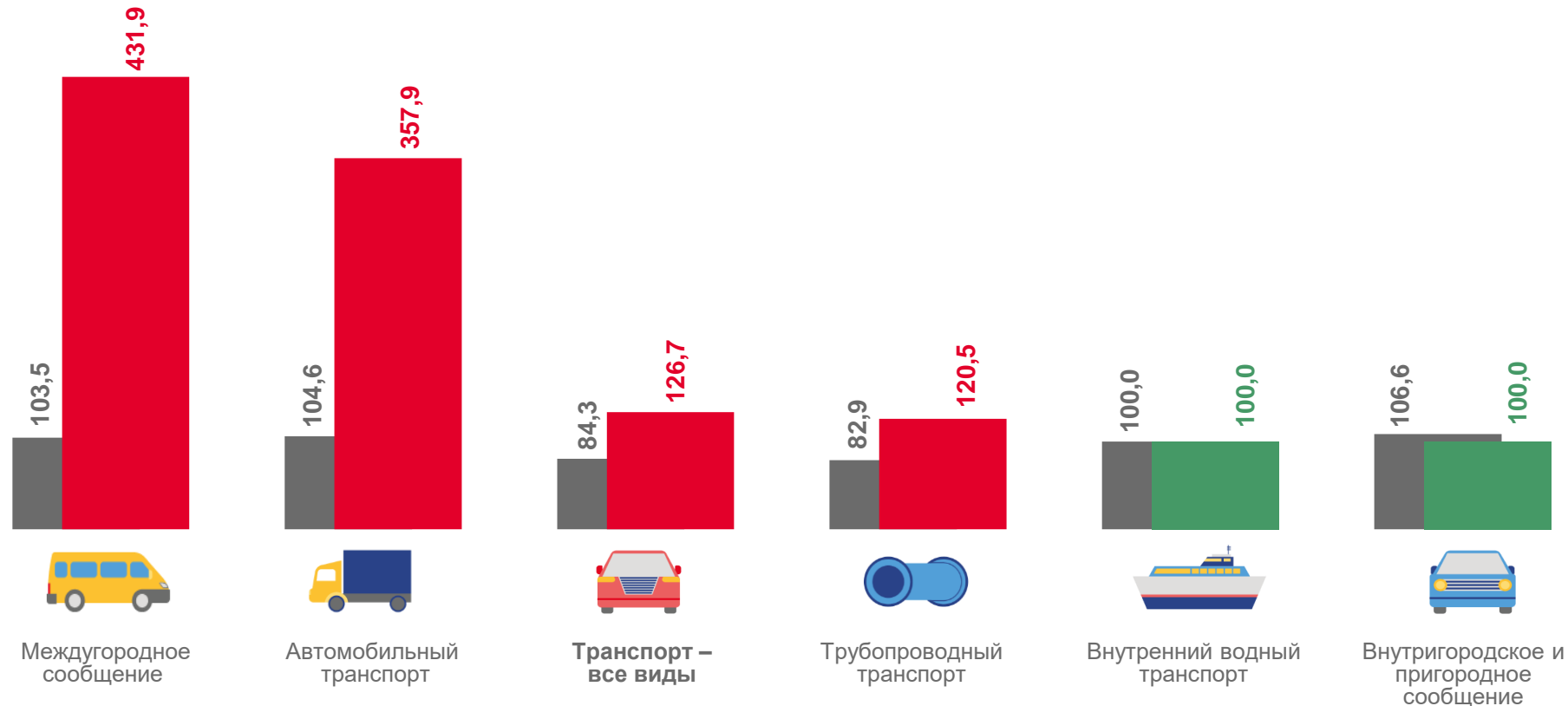
■ Февраль 2023 г. к январю 2023 г.





# ИНДЕКСЫ ТАРИФОВ НА ГРУЗОВЫЕ ПЕРЕВОЗКИ

февраль 2023 года в % к декабрю 2022 года



■ Февраль 2022 г. к декабрю 2021 г.

■ Февраль 2023 г. к декабрю 2022 г.